



MÓDULO TRANSVERSAL

SANIDAD

ENGLISH FOR PHARMACY ASSISTANTS

INTRODUCCIÓN

En la actualidad y con las necesidades de mercado hacen que la lengua inglesa sea algo fundamental en el mundo laboral, haciendo que se incorpore cada vez más en el alumnado de los ciclos formativos.

La finalidad que tiene este módulo es normalizar el uso de la lengua inglesa frente a situaciones profesionales que pueden ser habituales en el día a día de estos profesionales.

El farmacéutico es un profesional que trabaja de cara directa al público, es por ello que tiene toda la responsabilidad de difundir y transmitir la información adecuada al cliente, sin llegar a crear cualquier tipo de confusión.

Además de lo mencionado anteriormente, hay que destacar que el conocimiento del inglés en los ciclos formativos, incrementa de manera notable, las posibilidades de inserción laboral, ya no solo por los conocimientos, destrezas, habilidades y competencias que se adquieran, sino también por el propio manejo de la lengua.

El inglés se ha convertido en la lengua universal para comunicarnos, lo cual permite superar fronteras y barreras lingüísticas. Por este motivo, su conocimiento y dominio en los diferentes aspectos llegan a ser fundamentales para una formación de calidad, así como algo imprescindible, ya que dentro del ámbito de la farmacia, tener dificultades con el idioma puede llevar a malentendidos.





OBJETIVOS

- Reconocer la información profesional y cotidiana que se puede presentar en cualquier comunicación con un cliente.
- Interpretar cualquier información de manera escrita u oral en lengua inglesa, analizando de manera comprensiva sus contenidos.
- Informar sobre la utilización adecuada de un producto, interpretando la información técnica suministrada para dispensar productos farmacéuticos y parafarmacéuticos, atendiendo así las consultas que se hagan en la propia farmacia.
- Saber analizar e interpretar mensajes orales, junto con terminología concreta del sector.
- Gestionar cualquier tipo de consulta que tenga el cliente, además de proporcionarle la información correcta en base a las necesidades que muestra.
- Conocer la manera adecuada de cumplimentar documentos farmacéuticos, en base a lo que el cliente nos pide o en base al producto que le proporcionamos.
- Reconocer la lengua inglesa como herramienta para adquirir y profundizar conocimientos que resulten de interés a lo largo de la vida personal y sobretodo profesional.

TEMAS



TEMA 1

National Health Care System

TEMA 2

Pharmacy Shop

TEMA 3

Health promotion and psychological support

TEMA 4

Anatomy and Physiology

TEMA 5

Symptoms and vital signs

TEMA 6

Marketing and OTC products

TEMA 7

Prescriptions and dispensation

TEMA 8

Dietetics and nutrition

TEMA 9

Magistral preparations and laboratory

TEMA 10

CPR and other first aid procedures

Los contenidos que se desarrollan en esta formación profesional, parten de las competencias que debe tener el profesional en su desarrollo profesional.

Estos, deben proporcionarle al alumnado los conocimientos teóricos y procedimentales, relacionados con la cualificación profesional correspondiente.

Cada uno de los conceptos deben trabajarse para fomentar que el alumnado afiance los conocimientos de una manera sólida.



METODOLOGÍA

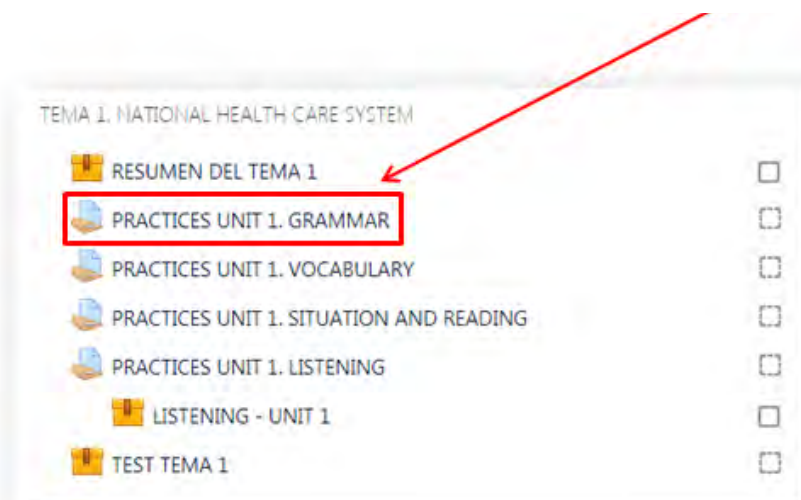
Esta asignatura de english pharmacy assistants, consta de cada uno de los temas anteriormente mencionados.

En el desarrollo de estos, podrás encontrar:

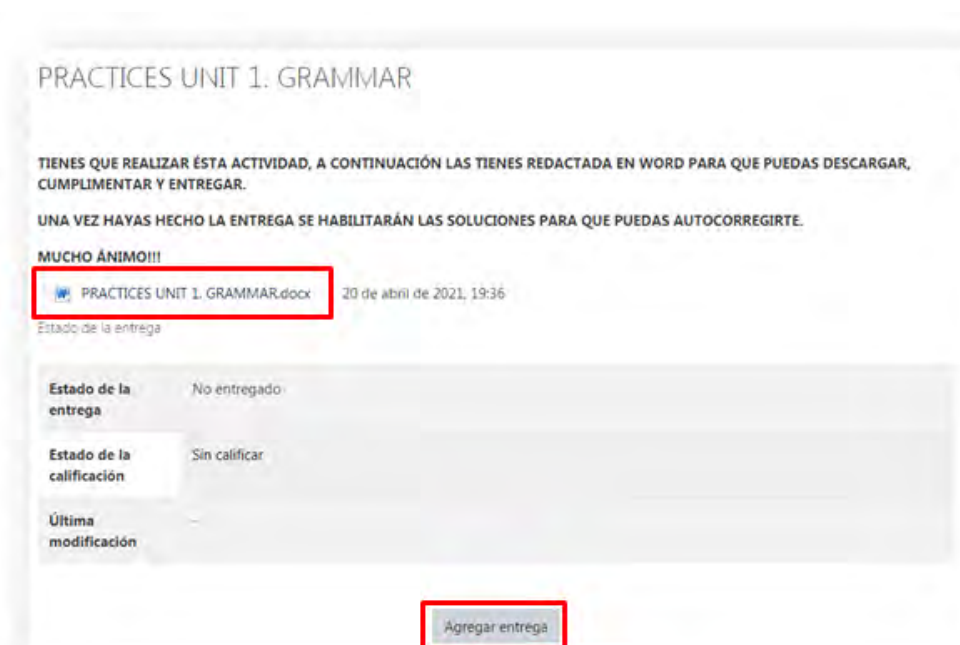
- **Contenido del tema**, donde tendrás que realizar el estudio, lectura y comprensión correspondiente.
- **Resumen**, el cual te servirá para hacer un repaso de lo desarrollado en el tema.
- **Actividades**, sirviéndote para afianzar los diferentes conceptos que vayas conociendo. En cada tema tendrás a tu disposición un conjunto de preguntas de desarrollo, donde podrás poner en práctica lo aprendido
- **Solucionario**. Una vez completadas las actividades de cada tema, tendrás a tu disposición el solucionario de estas, con la finalidad de que compruebes dichas soluciones por tí mismo/a y ver así donde has fallado y deberías mejorar.

- ¿Cómo acceder a la tarea?


Para acceder a una tarea, tenemos que pinchar en ella: Por ejemplo vamos a entrar en la práctica de gramática de la unidad 1, **pinchamos en ella**.

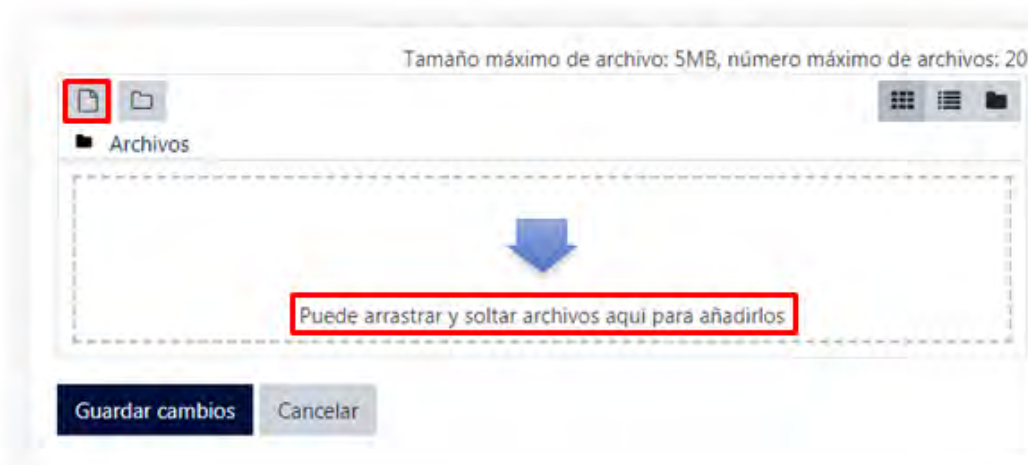


Una vez que hemos accedido disponemos de la práctica en formato Word, haciéndole click podemos descargarla en nuestro ordenador para cumplimentarla y una vez resuelta pinchamos en el botón **agregar entrega**.

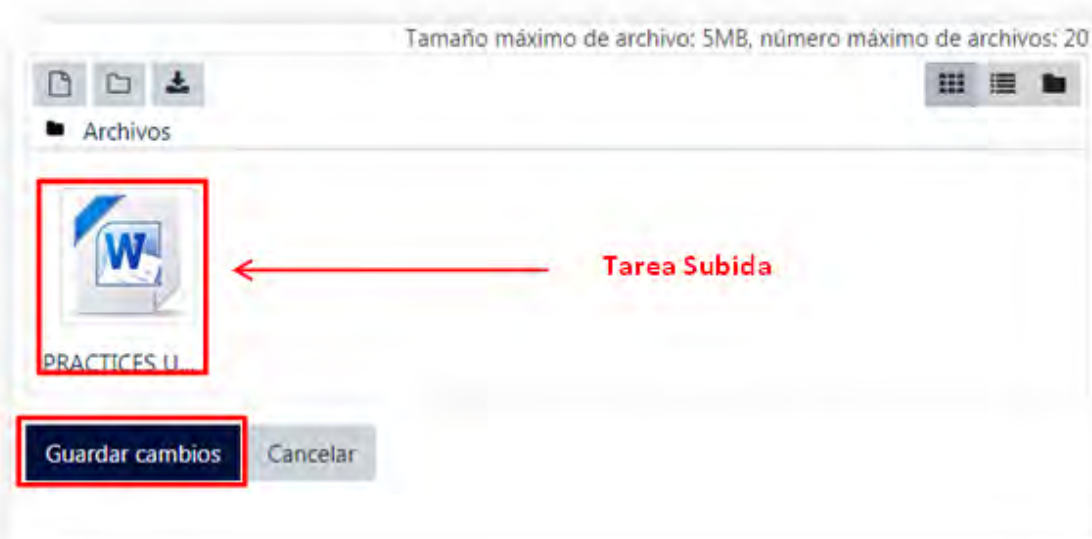


- ¿Cómo agregar una tarea?

Tras haber hecho click en Agregar entrega se abre la siguiente ventana, en ella bien podemos arrastrarla y soltarla o hacer click en el icono archivo  para subirla desde la ubicación de nuestro ordenador donde la tengamos alojada.

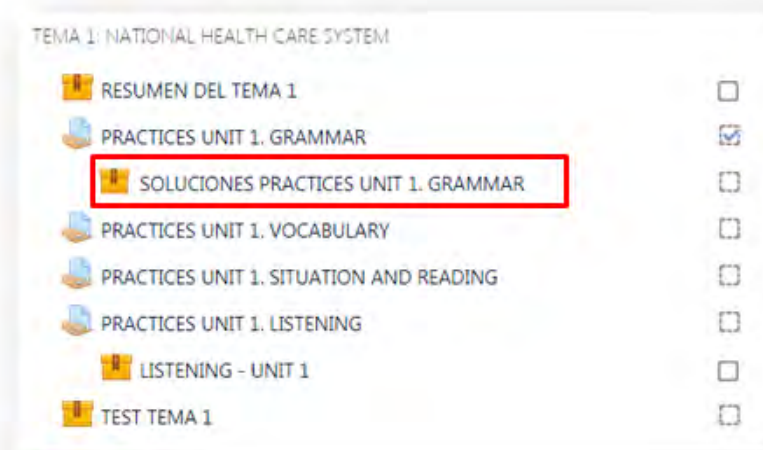


Una vez la tengamos subida, **Guardar cambios**.



- ¿Cómo corregir una tarea?

Cuando regreses a la pantalla principal de la asignatura tras haberla entregado, se pondrá visible un nuevo archivo bajo la práctica entregada, éste archivo corresponde con las soluciones de la tarea entregada con el fin de que puedas autocorregirla.

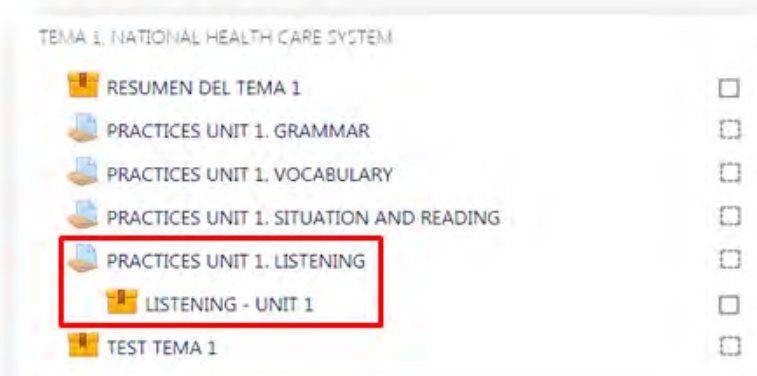


- ¿Cómo realizar la tarea correspondiente a los listening?

La/s tareas listening disponen de dos partes:

Parte 1 : Practice Unit 1. Listening, es como todas las tareas, dentro hay un archivo Word con el enunciado de la práctica para descargarla, hacerla y entregarla.

Parte 2: Listening, dentro se encuentran los audios necesarios para hacer ésta práctica.



Al igual que cualquier tarea, una vez la entregues se habilitará su solucionario para que puedas autocorregirla.

- **Test.** Una batería de preguntas tipo test, donde podrás auto evaluarte y comprobar tu progreso.
- **Para practicar.** En este apartado encontrarás una evaluación global de la asignatura que podrás repetir todas las veces que lo desees.

